

COMPORAMENTO IN CASO DI EMERGENZA

- PRESSO QUESTA ATTIVITA' E' PRESENTE UNA SQUADRA DI EMERGENZA INTERNA
- PRENDERE VISIONE DELLA PIANTA QUI ESPOSTA
- ED INDIVIDUARE LE POSSIBILI VIE DI FUGA
- ASSICURARSI DI CONOSCERE BENE LA LORO PRECISA DISLOCAZIONE

IN CASO D'INCENDIO O QUALSIASI ALTRO PERICOLO

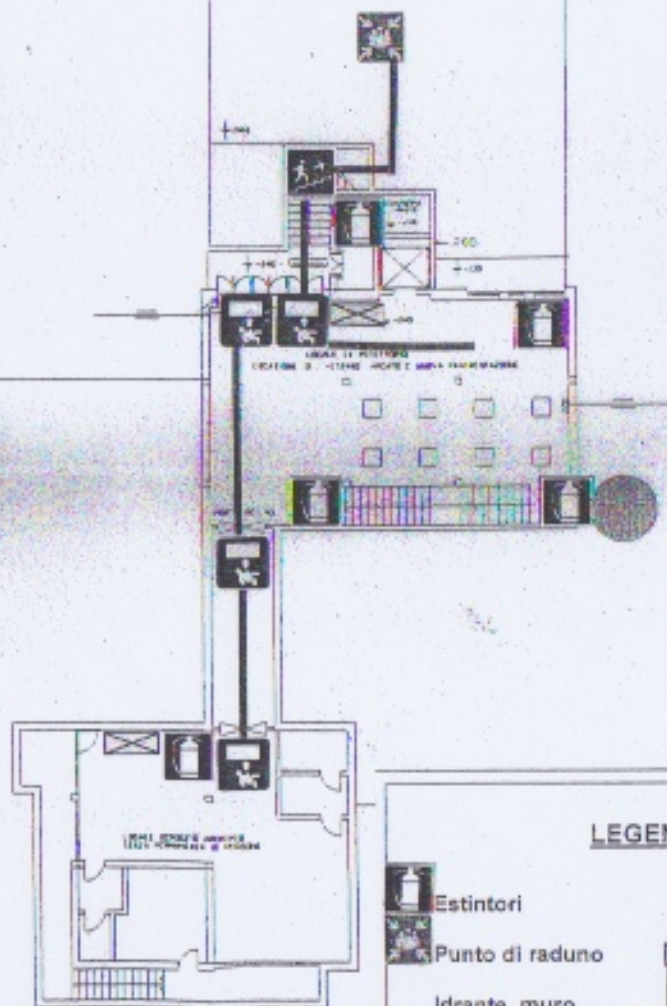
- ABBANDONARE IMMEDIATAMENTE I LOCALI UTILIZZANDO LA PIU' VICINA VIA DI ESODO LIBERA DA FUMO E FIAMME.
- RAGGIUNGERE IL PUNTO DI RITROVO SITUATO NELLE VICINANZE DEL CORTILE ESTERNO.
- EVITARE DI CREARE INUTILI SITUAZIONI DI PERICOLO URLANDO E CORRENDO NEGLI AMBIENTI O PER I CORRIDOI.
- IN CASO DI PRESENZA DI FUMO PORTARE UN FAZZOLETTO INUMIDITO DAVANTI ALLE VIE RESPIRATORIE.
- PROGUEIRE POSSIBILMENTE LIEVEMENTE CHINI VERSO LE VIE DI FUGA.
- EVITARE DI PORSI ALLA RICERCA DI PERSONE O DI OGGETTI PERSONALI SE NON RICHIESTO DAGLI ADDETTI ALLE EMERGENZE.

PER EVITARE POSSIBILI INCIDENTI SI RICORDA CHE









- IN TUTTI GLI AMBIENTI E' FATTO ASSOLUTO DIVIETO DI FUMARE ED USARE FIAMME LIBERE.
- GLI UTENTI, I RAPPRESENTANTI, E LE DITTE ESTERNE POSSONO ACCEDERE AI REPARTI SOLO DOPO AUTORIZZAZIONE DEL PERSONALE ADDETTO AI SERVIZI.

NUMERO DI EMERGENZA VV.F

115



LEGENDA SIMBOLI

	Estintori		Quadro elettrico generale
	Punto di raduno		Lampade di emergenza
	Idrante muro		Porta di emergenza
	Direzione di Esodo		Idrante soprasuolo